



Siegelmaschine Halbautomat oder manuell

Ausgeklügelte Funktionen machen unsere Siegelmaschinen effizient und ökonomisch. Die Maschinenbedienung ist einfach und schnell möglich. Wir garantieren Ihnen beim Versiegeln mit diesen Siegelmaschinen eine hohe Qualitätssicherung Ihrer Menüs.

- Schnelle Installation, geringer Platzbedarf
- Effizientes Abpacken (Verpackungstakte: 6 bis 8 pro Minute)
- Halbautomatische oder manuelle Siegelung
- Minimaler Ersatzteilbedarf
- Schnelle und einfache Reinigung







































Art.-Nr.	Bezeichnung	Abmessungen (L × B × H)	Gewicht	max. Schalengrösse	max. Rollengrösse
SIEGELMASCHINE HALBAUTOMAT					
18360	Siegelmaschine Halbautomat, klein	295 × 450 × 555 mm	25 kg	260 × 195 × 155 mm	Ø 200 mm, Breite 185 mm
21379	Siegelmaschine Halbautomat, gross	460 × 495 × 555 mm	35 kg	370 × 280 × 155 mm	Ø 220 mm, Breite 380 mm




Art.-Nr.	Bezeichnung	Abmessungen (L × B × H)	Gewicht	max. Schalengrösse	max. Rollengrösse
SIEGELMASCHINE MANUELL					
18359	Siegelmaschine manuell, klein	315 × 450 × 555 mm	25 kg	260 × 195 × 155 mm	Ø 200 mm, Breite 185 mm

Art.-Nr.	Bezeichnung	Abmessungen (L × B)	zu Siegelmaschine	Stück / Karton
WERKZEUG				
18892	Werkzeug für 2 Zuckerrohr-Schalen 12857, 1-teilig	☐ 130 × 130 mm	18360 / 18359	1
19412	Werkzeug zu Zuckerrohr-Schalen 18004 / 18005, 1-teilig	☐ 170 × 170 mm	18360 / 18359	1
18890	Werkzeug zu Zuckerrohr-Schalen 13049 / 12858, 1-teilig	☐ 205 × 130 mm	18360 / 18359	1
18891	Werkzeug zu Zuckerrohr-Schalen 12859 / 12860 / 12861, 1-teilig	☐ 229 × 153 mm	18360 / 18359	1
19411	Werkzeug zu Zuckerrohr-Schalen 18006 / 18007 / 18008, 1-teilig	☐ 195 × 170 mm	18360 / 18359	1
19413	Werkzeug zu Zuckerrohr-Schalen 18009 / 18010, 1-teilig	☐ 230 × 165 mm	18360 / 18359	1
18887	Werkzeug zu Schalen 2227 und Zuckerrohr-Schalen 12895, 1-teilig	☐ 227 × 178 mm	18360 / 18359	1
18888	Werkzeug zu Schalen 2227 und Zuckerrohr-Schalen 12896, 2-teilig	☐ 227 × 178 mm	18360 / 18359	1
18889	Werkzeug zu Zuckerrohr-Schalen 12897, 3-teilig	☐ 227 × 178 mm	18360 / 18359	1
21489	Werkzeug zu Zuckerrohr-Schalen GN 1/4 21185, 1-teilig	☐ 265 × 162 mm	18360 / 18359	1
21490	Werkzeug für 2 Zuckerrohr-Schalen GN 1/4 21185, 1-teilig	☐ 325 × 265 mm	21379	1
21380	Werkzeug zu Zuckerrohr-Schalen GN 1/2 20115, 1-teilig	☐ 325 × 265 mm	21379	1
21622	Werkzeug für 2 Kraft-Schalen 21023 / 21024 / 21025 / 21026, 1-teilig	☐ 173 × 120 mm	18360 / 18359	1
21903	Werkzeug für 2 Kraft-Schalen 20745 / 20746, 1-teilig	○ 120.0 mm	18360 / 18359	1
21901	Werkzeug zu Kraft-Schalen 17011 / 17012, 1-teilig	○ 150.0 mm	18360 / 18359	1
21904	Werkzeug zu Zuckerrohr-Schalen 20982, 1-teilig	○ 151.5 mm	18360 / 18359	1
21902	Werkzeug zu Kraft-Schalen 17013 / 17014, 1-teilig	○ 185.0 mm	18360 / 18359	1
21905	Werkzeug zu Zuckerrohr-Schalen 20983 / 20984, 1-teilig	○ 195.0 mm	18360 / 18359	1
18898	Werkzeug für 2 Schalen 2160, 1-teilig	☐ 160 × 122 mm	18360 / 18359	1
18899	Werkzeug zu Schalen 2187, 1-teilig	☐ 187 × 137 mm	18360 / 18359	1
18894	Werkzeug zu Schalen 2227, 2-teilig	☐ 227 × 178 mm	18360 / 18359	1
18893	Werkzeug zu Schalen 2227 dreieck, 3-teilig	☐ 227 × 178 mm	18360 / 18359	1
18896	Werkzeug für 2 Schalen, 1-teilig	☐ 137 × 96 mm	18360 / 18359	1
18895	Werkzeug zu PP-Schalen, 1-teilig	☐ 192 × 137 mm	18360 / 18359	1
21163	Werkzeug zu Schalen Ready2Cook 13484 / 21006 / 21007, 1-teilig	☐ 178 × 136 mm	18360 / 18359	1
20996	Werkzeug zu Schalen Ready2Cook 4902 / 21008 / 4901 / 21009 / 4900, 1-teilig	☐ 234 × 138 mm	18360 / 18359	1
21381	Werkzeug zu PP-Schalen GN 1/2, 1-teilig	☐ 325 × 265 mm	21379	1




























Art.-Nr.	Bezeichnung	Peelable	Antifog	Abmessungen	zu Siegelmaschine	Stück/Karton
SIEGELFOLIE						
16327	Siegelfolie naturese bedruckt	Ja	Nein	Breite 185 mm, 250 Lfm	18360/18359	1
17632	Siegelfolie naturese unbedruckt	Ja	Nein	Breite 185 mm, 250 Lfm	18360/18359	1
22257	Siegelfolie naturese unbedruckt	Ja	Nein	Breite 210 mm, 250 Lfm	18360/18359	1
22256	Siegelfolie naturese unbedruckt	Ja	Nein	Breite 340 mm, 250 Lfm	21379	1
11277	Siegelfolie Mylar, 40 µ, für CPET Schalen	Ja	Ja	Breite 185 mm, 500 Lfm	18360/18359	1
5166	Siegelfolie Mylar, 25 µ, für CPET-Schalen	Ja	Ja	Breite 185 mm, 800 Lfm	18360/18359	1
20310	Siegelfolie Tacotherm, 50 µ, für CPET-, PP- und Zuckerrohr-Schalen	Ja	Nein	Breite 155 mm, 250 Lfm	18360/18359	1
5449	Siegelfolie Tacotherm, 50 µ, für CPET-, PP- und Zuckerrohr-Schalen	Ja	Nein	Breite 185 mm, 250 Lfm	18360/18359	1
22291	Siegelfolie Tacotherm, 50 µ, für CPET-, PP- und Zuckerrohr-Schalen	Ja	Nein	Breite 210 mm, 250 Lfm	18360/18359	1
N080	Siegelfolie Tacotherm, 50 µ, für CPET-, PP- und Zuckerrohr-Schalen	Ja	Nein	Breite 340 mm, 500 Lfm	21379	1
18082	Siegelfolie Tacotherm, 50 µ, für CPET-, PP- und Zuckerrohr-Schalen	Ja	Nein	Breite 380 mm, 250 Lfm	21379	1
22248	Siegelfolie naturese NatureFlex	Ja	Nein	Breite 185 mm, 500 Lfm	18360/18359	1
22249	Siegelfolie naturese NatureFlex	Ja	Nein	Breite 210 mm, 500 Lfm	18360/18359	1
22247	Siegelfolie naturese NatureFlex	Ja	Nein	Breite 340 mm, 500 Lfm	21379	1
22254	Siegelfolie naturese Papier braun	Ja	Nein	Breite 175 mm, 220 Lfm	18360/18359	1
22255	Siegelfolie naturese Papier braun	Ja	Nein	Breite 210 mm, 220 Lfm	18360/18359	1
22253	Siegelfolie naturese Papier weiss	Ja	Nein	Breite 185 mm, 220 Lfm	18360/18359	1
22252	Siegelfolie naturese Papier weiss	Ja	Nein	Breite 340 mm, 220 Lfm	21379	1

Art.-Nr.	Bezeichnung	Farbe	Material	Inhalt ml	Abmessungen (L x B x H)	Stück/Karton	Folie	Werkzeug	zu Siegelmaschine	Deckel
SCHALE 										
12857	Schale, bio-laminiert	nature weiss	Zuckerrohr	350	130 x 130 x 59.0 mm	500	20310/16327/17632/22248/22253	18892	18360/18359	3455
13049	Schale, bio-laminiert	nature weiss	Zuckerrohr	500	205 x 130 x 45.0 mm	500	20310/16327/17632/22248/22253	18890	18360/18359	3462/12049/12050
12858	Schale, bio-laminiert	nature weiss	Zuckerrohr	650	205 x 130 x 56.0 mm	500	20310/16327/17632/22248/22253	18890	18360/18359	3462/12049/12050
12859	Schale, bio-laminiert	nature weiss	Zuckerrohr	850	229 x 153 x 50.0 mm	250	20310/16327/17632/22248/22253	18891	18360/18359	N398/12012/12013
12860	Schale, bio-laminiert	nature weiss	Zuckerrohr	1000	229 x 153 x 57.0 mm	250	20310/16327/17632/22248/22253	18891	18360/18359	N398/12012/12013
12861	Schale, bio-laminiert	nature weiss	Zuckerrohr	1000	229 x 153 x 57.0 mm	250	20310/16327/17632/22248/22253	18891	18360/18359	N398/12012/12013
12895	Menuschale, bio-laminiert	nature weiss	Zuckerrohr	1050	227 x 178 x 43.0 mm	250	5449/16327/17632/22248/22253	18887	18360/18359	13309/55556/N315/14158/15167/20683
12896	Menuschale, bio-laminiert	nature weiss	Zuckerrohr	640/410	227 x 178 x 45.0 mm	250	5449/16327/17632/22248/22253	18888	18360/18359	13309/55556/N315/14158/15167/20683
12897	Menuschale, bio-laminiert	nature weiss	Zuckerrohr	510/225/180	227 x 178 x 45.0 mm	250	5449/16327/17632/22248/22253	18889	18360/18359	13309/55556/N315/14158/15167/20683
21185	Schale GN 1/4, bio-laminiert	nature weiss	Zuckerrohr	1600	265 x 162 x 65.0 mm	240	5449/16327/17632/22248/22253	21489	18360/18359	—
21185	Schale GN 1/4, bio-laminiert	nature weiss	Zuckerrohr	1600	265 x 162 x 65.0 mm	240	N080/22256/22247/22252	21490	21379	—
20115	Schale GN 1/2, bio-laminiert	nature weiss	Zuckerrohr	3945	325 x 265 x 65.0 mm	240	N080/22256/22252/18082	21380	21379	—
18004	Schale, bio-laminiert	braun	Zuckerrohr	500	170 x 170 x 40.0 mm	500	5449/16327/17632/22248/22254	19412	18360/18359	15257/15258/15361/16823/16822/20127
18005	Schale, bio-laminiert	braun	Zuckerrohr	750	170 x 170 x 55.0 mm	500	5449/16327/17632/22248/22254	19412	18360/18359	15257/15258/15361/16823/16822/20127
18006	Schale, bio-laminiert	braun	Zuckerrohr	600	195 x 170 x 40.0 mm	500	5449/16327/17632/22248/22254	19411	18360/18359	15259/15260/15360/16821/16820/20128
18007	Schale, bio-laminiert	braun	Zuckerrohr	900	195 x 170 x 56.0 mm	500	5449/16327/17632/22248/22254	19411	18360/18359	15259/15260/15360/16821/16820/20128
18008	Schale, bio-laminiert	braun	Zuckerrohr	530/250	195 x 170 x 56.0 mm	400	5449/16327/17632/22248/22254	19411	18360/18359	15259/15260/15360/16821/16820/20128
18009	Menuschale, bio-laminiert	braun	Zuckerrohr	600	230 x 165 x 30.0 mm	300	5449/16327/17632/22248/22254	19413	18360/18359	15544/15545/17914/20129
18010	Menuschale, bio-laminiert	braun	Zuckerrohr	950	230 x 165 x 47.0 mm	300	5449/16327/17632/22248/22254	19413	18360/18359	15544/15545/17914/20129
20982	Schale, bio-laminiert	braun	Zuckerrohr	600	151.5 mm, Höhe 60 mm	300	5449/16327/17632/22248/22254	21904	18360/18359	16634/17492/17491
20983	Schale, bio-laminiert	braun	Zuckerrohr	900	195.0 mm, Höhe 52 mm	620	22291/22249/22255/22257	21905	18360/18359	15542/15543/21115
20984	Schale, bio-laminiert	braun	Zuckerrohr	1000	195.0 mm, Höhe 65 mm	520	22291/22249/22255/22257	21905	18360/18359	15542/15543/21115
21023	Schale rechteckig	braun	Kraft/PLA	500	173 x 120 x 40.0 mm	300	5449/16327/17632	21622	18360/18359	21084/21085/21086/21740
21024	Schale rechteckig	braun	Kraft/PLA	650	173 x 120 x 51.0 mm	300	5449/16327/17632	21622	18360/18359	21084/21085/21086/21740
21025	Schale rechteckig	braun	Kraft/PLA	750	173 x 120 x 57.0 mm	300	5449/16327/17632	21622	18360/18359	21084/21085/21086/21740
21026	Schale rechteckig	braun	Kraft/PLA	1000	173 x 120 x 75.0 mm	300	5449/16327/17632	21622	18360/18359	21084/21085/21086/21740
20745	Schale rund	braun	Kraft/PLA	360	120.0 mm, Höhe 45 mm	500	20310/16327/17632	21903	18360/18359	20747/20853/20854/21348 ¹
20746	Schale rund	braun	Kraft/PLA	480	120.0 mm, Höhe 60 mm	500	20310/16327/17632	21903	18360/18359	20747/20853/20854/21348 ¹
17011	Schale rund	braun	Kraft/PLA	480	150.0 mm, Höhe 45 mm	300	5449/16327/17632	21901	18360/18359	16634/17589/17590/21349
17012	Schale rund	braun	Kraft/PLA	680	150.0 mm, Höhe 60 mm	250	5449/16327/17632	21901	18360/18359	16634/17589/17590/21349
17013	Schale rund	braun	Kraft/PLA	840	185.0 mm, Höhe 49 mm	180	22291/22257	21902	18360/18359	17608/17591/17592/21350
17014	Schale rund	braun	Kraft/PLA	1200	185.0 mm, Höhe 66 mm	160	22291/22257	21902	18360/18359	17608/17591/17592/21350

Art.-Nr.	Bezeichnung	Farbe	Material	Inhalt ml	Abmessungen (L x B x H)	Stück / Karton	Folie	Werkzeug	zu Siegelmaschine	Deckel
SCHALE KONVENTIONELL										
5528	Schale 2160-1A	schwarz	RCPET	500	 160 x 122 x 39.0 mm	864	5449/5166/11277	18898	18360/18359	—
5160	Schale 2160-1B	weiss	RCPET	900	 160 x 122 x 78.0 mm	648	5449/5166/11277	18898	18360/18359	—
5161	Schale 2187-1G	schwarz	RCPET	770	 187 x 137 x 45.0 mm	468	5449/5166/11277	18899	18360/18359	5164/N669
N360	Menuschale 2227-1A	schwarz	RCPET	890	 227 x 178 x 30.0 mm	368	5449/5166/11277	18887	18360/18359	5556/N315/14158
5162	Menuschale 2227-1E	schwarz	RCPET	1035	 227 x 178 x 35.0 mm	368	5449/5166/11277	18887	18360/18359	5556/N315/14158
13165	Menuschale 2227-1H	schwarz	RCPET	1240	 227 x 178 x 43.0 mm	416	5449/5166/11277	18887	18360/18359	5556/N315/14158
5163	Menuschale 2227-1F	schwarz	RCPET	1660	 227 x 178 x 60.0 mm	315	5449/5166/11277	18887	18360/18359	5556/N315/14158
10610	Menuschale 2227-1O	schwarz	RCPET	1965	 227 x 178 x 70.0 mm	216	5449/5166/11277	18887	18360/18359	5556/N315/14158
N361	Menuschale 2227-2L	schwarz	RCPET	440/330	 227 x 178 x 30.0 mm	360	5449/5166/11277	18894	18360/18359	5556/N315/14158
0760	Menuschale 2227-2K	schwarz	RCPET	610/445	 227 x 178 x 43.0 mm	348	5449/5166/11277	18894	18360/18359	5556/N315/14158
5529	Menuschale 2227-2F	schwarz	RCPET	685/435	 227 x 178 x 43.0 mm	360	5449/5166/11277	18888	18360/18359	5556/N315/14158
N362	Menuschale 2227-3A	schwarz	RCPET	400/210/150	 227 x 178 x 30.0 mm	495	5449/5166/11277	18893	18360/18359	5556/N315/14158
5527	Menuschale 2227-3F	schwarz	RCPET	520/285/200	 227 x 178 x 43.0 mm	420	5449/5166/11277	18893	18360/18359	5556/N315/14158
5468	Menuschale 2227-1T	weiss	RCPET	890	 227 x 178 x 30.0 mm	368	5449/5166/11277	18887	18360/18359	5556/N315/14158
10458	Menuschale 2227-1H	weiss	RCPET	1240	 227 x 178 x 43.0 mm	416	5449/5166/11277	18887	18360/18359	5556/N315/14158
5537	Menuschale 2227-1D	weiss	RCPET	1415	 227 x 178 x 50.0 mm	360	5449/5166/11277	18887	18360/18359	5556/N315/14158
5469	Menuschale 2227-2L	weiss	RCPET	440/330	 227 x 178 x 30.0 mm	348	5449/5166/11277	18894	18360/18359	5556/N315/14158
5538	Menuschale 2227-2K	weiss	RCPET	610/455	 227 x 178 x 43.0 mm	360	5449/5166/11277	18894	18360/18359	5556/N315/14158
5549	Menuschale 2227-2F	weiss	RCPET	685/435	 227 x 178 x 43.0 mm	368	5449/5166/11277	18888	18360/18359	5556/N315/14158
5455	Menuschale 2227-3A	weiss	RCPET	400/210/150	 227 x 178 x 30.0 mm	477	5449/5166/11277	18893	18360/18359	5556/N315/14158
5526	Menuschale 2227-3F	weiss	RCPET	520/285/200	 227 x 178 x 43.0 mm	420	5449/5166/11277	18893	18360/18359	5556/N315/14158
2860	Schale P 30/30	transp.	PP	250	 137 x 96 x 30.0 mm	1400	20310	18896	18360/18359	—
2861	Schale P 30/45	transp.	PP	350	 137 x 96 x 50.0 mm	1200	20310	18896	18360/18359	—
2862	Schale P 30/65	transp.	PP	480	 137 x 96 x 65.0 mm	1200	20310	18896	18360/18359	—
5398.260	Schale 2165-1A	transp.	PP	540	 165 x 124 x 44.6 mm	260	5449	auf Anfrage	—	—
2863	Schale P 29/38	transp.	PP	650	 192 x 137 x 40.0 mm	700	20310	18895	18360/18359	—
2864	Schale P 29/50	transp.	PP	850	 192 x 137 x 55.0 mm	600	20310	18895	18360/18359	—
2865	Schale P 29/70	transp.	PP	1250	 192 x 137 x 70.0 mm	600	20310	18895	18360/18359	—
2859	Schale P 29/90	transp.	PP	2000	 192 x 137 x 100.0 mm	500	20310	18895	18360/18359	—
5494	Menuschale 2227-1E	weiss	PP	1390	 227 x 178 x 50.0 mm	270	5449	18887	18360/18359	5556/N315/14158
5798	Menuschale 2227-2C	weiss	PP	525/335	 227 x 178 x 32.0 mm	360	5449	auf Anfrage	—	5556/N315/14158
5498	Menuschale 2227-2D	weiss	PP	590/460	 227 x 178 x 43.0 mm	300	5449	18894	18360/18359	5556/N315/14158
5799.432	Menuschale 2227-3F	weiss	PP	410/215/160	 227 x 178 x 32.5 mm	432	5449	18893	18360/18359	5556/N315/14158
5397	Menuschale 2227-3E	weiss	PP	550/275/200	 227 x 178 x 45.0 mm	288	5449	18893	18360/18359	5556/N315/14158
21039	Schale GN 1/2	schwarz	PP	3082	 325 x 265 x 65.0 mm	216	N080	21381	21379	—
21040	Schale GN 1/2	schwarz	PP	3900	 325 x 265 x 80.0 mm	198	N080	21381	21379	—
21041	Schale GN 1/2	schwarz	PP	4686	 325 x 265 x 95.0 mm	192	N080	21381	21379	—
21042	Schale GN 1/2	schwarz	PP	5439	 325 x 265 x 110.0 mm	180	N080	21381	21379	—

Art.-Nr.	Bezeichnung	Farbe	Material	Inhalt ml	Abmessungen (L x B x H)	Stück / Karton	Folie	Werkzeug	zu Siegelmaschine	Deckel
SCHALE KONVENTIONELL										
13484	Alu-Form Ready2Cook	silbern	Alu	609	 178 x 136 x 34.0 mm	1000	5449	21163	18360/18359	13485
21006	Alu-Form Ready2Cook	silbern	Alu	750	 178 x 136 x 45.0 mm	440	5449	21163	18360/18359	13485
21007	Alu-Form Ready2Cook	schwarz	Alu	750	 178 x 136 x 45.0 mm	440	5449	21163	18360/18359	13485
4902	Alu-Form Ready2Cook	silbern	Alu	700	 234 x 138 x 30.0 mm	360	5449	20996	18360/18359	N739
21008	Alu-Form Ready2Cook	schwarz	Alu	700	 234 x 138 x 30.0 mm	480	5449	20996	18360/18359	N739
4901	Alu-Form Ready2Cook	silbern	Alu	964	 234 x 138 x 43.0 mm	640	5449	20996	18360/18359	N739
21009	Alu-Form Ready2Cook	schwarz	Alu	964	 234 x 138 x 43.0 mm	640	5449	20996	18360/18359	N739
4900	Alu-Form Ready2Cook	silbern	Alu	1100	 234 x 138 x 50.0 mm	400	5449	20996	18360/18359	N739



Art.-Nr.	Bezeichnung		Farbe	Material	Abmessungen (L x B)	Stück / Karton
DECKEL						
3455	Flachdeckel, zu Zuckerrohr-Schalen		nature weiss	Zuckerrohr	130 x 130 mm	500
3462	Flachdeckel, zu Zuckerrohr-Schalen		nature weiss	Zuckerrohr	205 x 130 mm	500
12049	Flachdeckel, zu Zuckerrohr-Schalen		glasklar	PLA	205 x 130 mm	500
12050	Flachdeckel, zu Zuckerrohr-Schalen		glasklar	APET	205 x 130 mm	500
N398	Flachdeckel, zu Zuckerrohr-Schalen		nature weiss	Zuckerrohr	229 x 153 mm	250
12012	Flachdeckel, zu Zuckerrohr-Schalen		glasklar	PLA	229 x 153 mm	500
12013	Flachdeckel, zu Zuckerrohr-Schalen		glasklar	APET	229 x 153 mm	500
13309	Flachdeckel, zu Zuckerrohr-Schalen		glasklar	PLA	227 x 178 mm	250
5556	Flachdeckel, zu Schalen 2227 und Zuckerrohr-Schalen		glasklar	RPET	227 x 178 mm	372
N315	Domdeckel, zu Schalen 2227 und Zuckerrohr-Schalen		glasklar	RPET	227 x 178 mm	324
14158	Flachdeckel, zu Schalen 2227 und Zuckerrohr-Schalen		transparent	PP	227 x 178 mm	450
15167	Flachdeckel, zu Zuckerrohr-Schalen		nature weiss	Zuckerrohr	227 x 178 mm	250
20683	Domdeckel, zu Zuckerrohr-Schalen		nature weiss	Zuckerrohr	227 x 178 mm	250
15257	Domdeckel, zu Zuckerrohr-Schalen		glasklar	APET	170 x 170 mm	460
15258	Domdeckel, zu Zuckerrohr-Schalen		glasklar	PLA	170 x 170 mm	500
15361	Flachdeckel, zu Zuckerrohr-Schalen		braun	Zuckerrohr	170 x 170 mm	500
16823	Domdeckel mit Inneneinzug, zu Zuckerrohr-Schalen		glasklar	PLA	170 x 170 mm	500
16822	Domdeckel mit Inneneinzug, zu Zuckerrohr-Schalen		glasklar	APET	170 x 170 mm	500
20127	Domdeckel mit Inneneinzug, zu Zuckerrohr-Schalen		transparent	PP	170 x 170 mm	360
15259	Domdeckel, zu Zuckerrohr-Schalen		glasklar	APET	195 x 170 mm	500
15260	Domdeckel, zu Zuckerrohr-Schalen		glasklar	PLA	195 x 170 mm	500
15360	Flachdeckel, zu Zuckerrohr-Schalen		braun	Zuckerrohr	195 x 170 mm	500
16821	Domdeckel mit Inneneinzug, zu Zuckerrohr-Schalen		glasklar	PLA	195 x 170 mm	500
16820	Domdeckel mit Inneneinzug, zu Zuckerrohr-Schalen		glasklar	APET	195 x 170 mm	500
20128	Domdeckel mit Inneneinzug, zu Zuckerrohr-Schalen		transparent	PP	195 x 170 mm	360
15544	Domdeckel mit Inneneinzug, zu Zuckerrohr-Schalen		glasklar	APET	230 x 165 mm	400
15545	Domdeckel mit Inneneinzug, zu Zuckerrohr-Schalen		glasklar	PLA	230 x 165 mm	400
17914	Flachdeckel, zu Zuckerrohr-Schalen		braun	Zuckerrohr	230 x 165 mm	300
20129	Domdeckel mit Inneneinzug, zu Zuckerrohr-Schalen		transparent	PP	230 x 165 mm	360
21084	Flachdeckel, zu Kraft-Schalen		glasklar	APET	173 x 120 mm	300
21085	Flachdeckel, zu Kraft-Schalen		glasklar	PLA	173 x 120 mm	300
21086	Flachdeckel, zu Kraft-Schalen		transparent	PP	173 x 120 mm	300
21740	Flachdeckel, zu Kraft-Schalen		braun	Kraft	173 x 120 mm	300
5164	Flachdeckel, zu CPET-Schalen		transparent	PP	187 x 137 mm	500
N669	Flachdeckel, zu CPET-Schalen		glasklar	RPET	187 x 137 mm	424
13485	Domdeckel zu Alu-Form Ready2Cook		glasklar	APET	178 x 136 mm	630
N739	Domdeckel zu Alu-Form Ready2Cook		glasklar	APET	234 x 138 mm	500
20747	Flachdeckel, zu Kraft-Schalen		transparent	PP	Ø 120.0 mm	500
20853	Flachdeckel, zu Kraft-Schalen		glasklar	RPET	Ø 120.0 mm	400
20854	Flachdeckel, zu Kraft-Schalen		glasklar	PLA	Ø 120.0 mm	400
21348 ¹	Flachdeckel, zu Kraft-Schalen		braun	Kraft	Ø 120.0 mm	500
16634	Flachdeckel, zu Kraft- und Zuckerrohr-Schalen		transparent	PP	Ø 150.0 mm	300
17589	Flachdeckel, zu Kraft-Schalen		glasklar	RPET	Ø 150.0 mm	300
17590	Flachdeckel, zu Kraft-Schalen		glasklar	PLA	Ø 150.0 mm	300
21349	Flachdeckel, zu Kraft-Schalen		braun	Kraft	Ø 150.0 mm	250
17492	Domdeckel, zu Zuckerrohr-Schalen		glasklar	RPET	Ø 151.5 mm	500
17491	Domdeckel, zu Zuckerrohr-Schalen		glasklar	PLA	Ø 151.5 mm	500
17608	Flachdeckel, zu Kraft-Schalen		transparent	PP	Ø 185.0 mm	300
17591	Flachdeckel, zu Kraft-Schalen		glasklar	RPET	Ø 185.0 mm	300
17592	Flachdeckel, zu Kraft-Schalen		glasklar	PLA	Ø 185.0 mm	300
21350	Flachdeckel, zu Kraft-Schalen		braun	Kraft	Ø 185.0 mm	150
15542	Domdeckel, zu Zuckerrohr-Schalen		glasklar	RPET	Ø 195.0 mm	240
15543	Domdeckel, zu Zuckerrohr-Schalen		glasklar	PLA	Ø 195.0 mm	240
21115	Flachdeckel, zu Zuckerrohr-Schalen		nature	Zuckerrohr	Ø 195.0 mm	400

¹ Erhältlich ab Herbst 2020

TECHNISCHE INFORMATIONEN

Aufheizzeit: ca. 10 Minuten
Elektrischer Anschluss: 200V – 750 W

EMPFOHLENE SIEGELTEMPERATUREN

Siegelfolie naturese	145°C / 3 Sekunden
Siegelfolie Mylar	110°C / 3 Sekunden
Siegelfolie Tacotherm	145°C / 3 Sekunden
Siegelfolie naturese NatureFlex	90°C / 2 Sekunden
Siegelfolie naturese Papier braun	155°C / 3 Sekunden
Siegelfolie naturese Papier weiss	155°C / 3 Sekunden

Die Angaben sind Richtwerte bei kalt eingefüllten Speisen.
Bitte machen Sie zwingend eigene Versuche und Feinjustierungen der Temperatur und Zeiten.

